

# Инструкция

по хранению и акклиматизации панелей

# SOUNDBOARD



Инструкции 2016


[acoustic.ru](http://acoustic.ru)

## Инспекция и подготовка

При приемке проверьте, что вы получили нужное количество панелей и они не имеют видимых дефектов и повреждений. В случае обнаружения бракованных панелей необ-

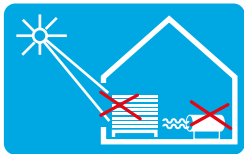
ходимо немедленно сообщить поставщику. Жалобы, касающиеся внешнего вида продукции, рассматриваются только до проведения монтажных работ.

## Транспортировка и хранение



Панели Soundboard перевозят всеми видами транспорта в соответствии с правилами перевозки грузов с обязательным предохранением от атмосферных осадков и механических повреждений.


прещено хранение панелей в вертикальном положении. Не допускается хранение панелей непосредственно на земле.



Панели хранятся в сухих закрытых складах только в горизонтальном положении на поддонах или опорах одинаковой толщины. За-

хранение панелей Soundboard на открытом воздухе допустимо только в целях погрузо-разгрузочных работ с обязательной защитой от прямого попадания атмосферных осадков.


## Акклиматизация



**Важно:** Перед установкой с панелей Soundboard необходимо снять задскую упаковку и дать им пройти акклиматизацию от 4 до 7 дней в отделяваемом помещении. Условия акклиматизации не должны отличаться от условий эксплуатации помещения!

При проведении монтажных работ без предварительной акклиматизации возможно появление увеличенных зазоров между панелями за счет их сжатия. Это связано с тем, что во время транспортировки и хранения, панели могут поглощать избыточную влагу.

## Допуски



Панели Soundboard состоят из природных материалов - древесного волокна и цемента - в связи с этим возможны незначительные отличия между панелями. Заявленные технические характеристики, размеры и вес панелей указаны для акклиматизированных

панелей при температуре 23 +/- 2 °C, относительной влажности 50 +/- 5%.

Отклонения от рекомендуемых условий хранения, акклиматизации и монтажа может повлиять на изменение размеров и веса панелей.

## Уборка и уход



Чистка панелей осуществляется при помощи пылесоса со щеткой. Если в процессе установки или эксплуатации на лицевой поверхности панелей появились загрязнения, их можно удалить с помощью слегка влажной ткани. Также, в случае повреждения окрашенной поверхности панелей, возможно выполнить локаль-

ную подкраску с помощью ручного распылителя или слегка смоченной краской кистью.

Панели Soundboard обычно не требуют последующего ухода. Тем не менее, мы рекомендуем периодическую очистку вместе с другими поверхностями.



## Офисы продаж Акустик Групп

### МОСКВА

Тел.: +7 (495) 785-10-80  
E-mail: sales@acoustic.ru

### КРАСНОДАР

Тел.: +7 (861) 212-55-84  
E-mail: rostov@acoustic.ru

### ЕКАТЕРИНБУРГ

Тел.: +7 (909) 001-01-35  
E-mail: ural@acoustic.ru

### КАЗАНЬ

Тел.: +7 (843) 212-01-43  
E-mail: volga@acoustic.ru

### МИНСК

Тел.: +375 (17) 218-16-11  
E-mail: minsk@acoustic.ru

### САНКТ-ПЕТЕРБУРГ

Тел.: +7 (812) 644-43-40  
E-mail: spb@acoustic.ru

### РОСТОВ-НА-ДОНУ

Тел.: +7 (863) 220-92-46  
E-mail: rostov@acoustic.ru

### УФА

Тел.: +7 (347) 244-66-66  
E-mail: ural@acoustic.ru

### АЛМАТЫ

Тел.: +7 (727) 390-23-80  
E-mail: almaty@acoustic.ru

### КИЕВ

Тел.: +38 (044) 251-21-21  
E-mail: info@shumanet.ua